



Regionale Uitvoeringsdienst  
Noord-Holland Noord

# **Beveiligd bestand verzenden naar de RUD NHN**


# Werkinstructie

## Bestandsoverdracht via de browser


In dit hoofdstuk wordt het gebruik van Cryptshare via de browser uitgelegd. Hierbij wordt gebruik gemaakt van de URL: <https://bestandverzenden.rudnhn.nl>

## Bestand verzenden

Typ in uw browser de bovenstaande URL in. U krijgt dan het onderstaande scherm te zien.

	<p>Klik op <b>"Verzenden"</b></p>
<p><i>U komt nu in een scherm terecht waarin u uw gegevens opgeeft. Door middel van deze gegevens kan de ontvanger contact met u opnemen.</i></p>	

🏠
☰



Regionale Uitvoeringsdienst  
Noord-Holland Noord

### Persoonlijke gegevens


Voer de juiste contactgegevens in. Deze gegevens zijn nodig zodat de ontvanger van uw bericht contact met u op kan nemen.

**Naam**

**Telefoon**

**E-mailadres**

← Terug
Volgende →



4.1.2.0 licentie van Regionale Uitvoeringsdienst Noord Holland Noord  
2018 befine Solutions AG

Voer uw gegevens in en klik op **“Volgende”**

*U heeft nu een e-mail ontvangen waarin een verificatiecode staat vermeld.*



Making e-mail better

**Verificatie**  
<https://bestandverzenden.rudnhn.nl/>

Beste Cryptshare-klant,

U staat op het punt een transactie uit te voeren via <https://bestandverzenden.rudnhn.nl/>.

Het systeem heeft een verificatiecode voor uw e-mailadres nodig. Nadat u de verificatiecode hebt ingevuld, kunt u doorgaan: 9x4W5LPMrl

Verificatiecode	Instructies
<div style="border: 1px solid red; border-radius: 50%; width: 60px; height: 20px; display: inline-block; padding: 5px;">9x4W5LPMrl</div>	<ol style="list-style-type: none"> <li>1. Kopieer de verificatiecode naar het klembord</li> <li>2. Ga terug naar de Cryptshare-verificatiepagina</li> <li>3. Plak de verificatiecode in het veld op de pagina en klik op "Verifiëren"</li> </ol>

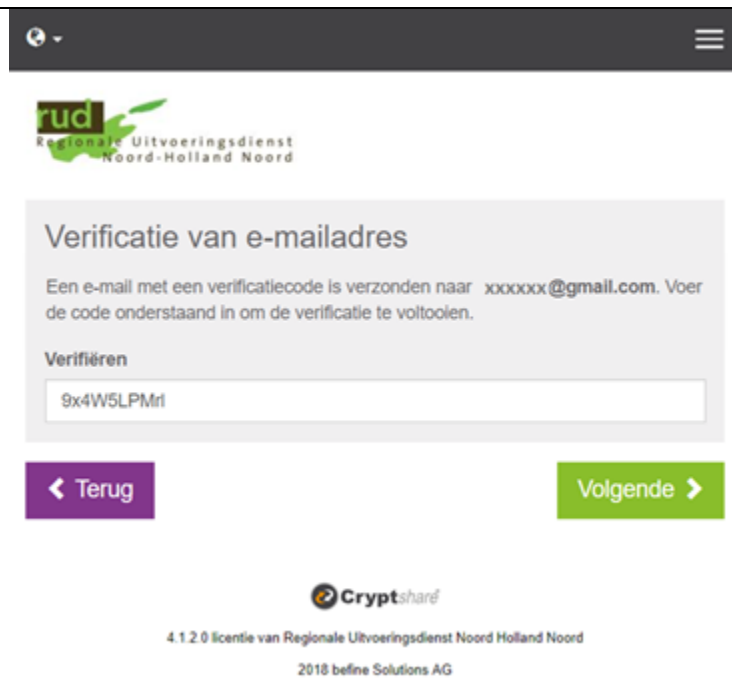
Volg deze link voor meer informatie: [Cryptshare documentatie](#)

Dit bericht is automatisch gegenereerd

*Controleer uw mail en en volg de instructies op*

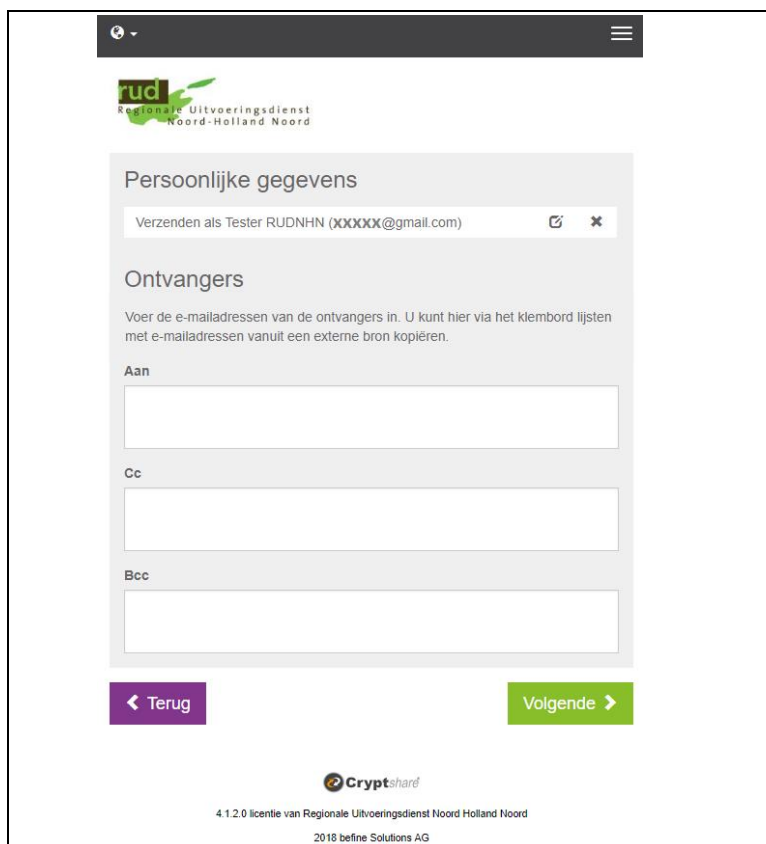
*Controleer, indien u geen mail heeft ontvangen, ook uw ongewenste/spam map van uw mailbox*

Ga terug naar uw browser.



Plak de verificatiecode die u zojuist heeft gekopieerd in het tekstveldje en klik op **"Volgende"**

Dit is een eenmalige actie waarbij uw gegevens geregistreerd worden.



Voer het e-mail adres van de ontvanger in en eventueel de Cc en Bcc

Klik op **"Volgende"**

U kunt nu een bericht maken en evt. een bestand selecteren om te verzenden.

The screenshot shows the Cryptshare web interface. At the top left is the logo for 'rud Regionale Uitvoeringsdienst Noord-Holland Noord'. Below it is a section titled 'Vertrouwelijk bericht toevoegen' (Add secure message) with a subtext: 'Behalve de instructie-e-mail aan de geadresseerden kunt u nog een beveiligd bericht toevoegen. De geadresseerden ontvangen dit bericht als extra bestand.' To the right of this section is a green button labeled 'Add' with a right-pointing arrow. Below this is a section titled 'Bestanden toevoegen' (Add files) with the text 'The maximum transfer volume is 2.0 GB'. It features a dashed box containing an upload icon and the text 'Drag & Drop', with a green 'Browse' button below it. At the bottom left of the interface is a purple button labeled 'Terug' (Back) with a left-pointing arrow, and at the bottom right is a green button labeled 'Volgende' (Next) with a right-pointing arrow. At the very bottom, the Cryptshare logo is displayed, followed by the text '4.1.2.0 licentie van Regionale Uitvoeringsdienst Noord Holland Noord' and '2018 befine Solutions AG'.

Klik op **"Add"** om vertrouwelijk bericht toevoegen en voer de gegevens in

Klik op **"Browse"** om bestanden toe te voegen en selecteer een bestand

Klik vervolgens op **"Volgende"**

## Nu moet u de verzendopties invoeren

**Verzendopties**

Vervaldatum: 07-12-2018  
Taal voor de ontvangers: Dutch

**Aanmelding Opties**

- Stuur mij een bevestigingsmail voor deze upload
- Stuur mij een bericht zodra een bestand is gedownload
- Geef de bestandsnamen weer in de bevestigingsmail

**Security Settings**

Schrijf dit wachtwoord op of onthoud het om het later aan de geadresseerde door te geven.

Geen wachtwoord gebruiken  
 Wachtwoord genereren  
 Wachtwoord handmatig invoeren

Wachtwoord:   
Wachtwoord opnieuw:

Wachtwoordsterkte: **Zeer zwak**

[Terug](#) [Volgende](#)

Cryptshare  
4.1.2.0 licentie van Regionale Uitvoeringsdienst Noord Holland Noord  
2018 befine Solutions AG

### **Voer een verloopdatum in.**

Dit is de uiterste datum dat de ontvanger de bijlagen kan downloaden. Na deze datum worden de bijlagen verwijderd uit de server en kunnen ze dus niet meer gedownload worden

**Selecteer een taal** waarin de ontvangers een mail zullen ontvangen

### **(De)selecteer de extra opties:**

- Verstuur mij een bevestigingsmail over deze upload: u ontvangt een mail als de bestanden zijn geupload

Selecteer een wachtwoordoptie:

- Genereer een wachtwoord: er wordt een wachtwoord gegenereerd. Voer het wachtwoord in: u kunt zelf een wachtwoord opgeven
- **Vergeet niet het wachtwoord te noteren!** Deze heeft de ontvanger nodig om de bestanden te kunnen raadplegen

**Klik op "Volgende"**

Uw selectie wordt getoond in het volgende scherm.

**rud**  
Regionale Uitvoeringsdienst  
Noord-Holland Noord

### Kennisgevingsmail voor de ontvanger

**Onderwerp**

Bestanden (1) van Tester RUDNHN: Presentatie Cryptshare.pptx

Beste Cryptshare-klant,

[Tester RUDNHN](#) heeft u vertrouwelijke gegevens gezonden. U kunt de gegevens downloaden tot **08-12-2018**. Na de vervaldatum worden de gegevens automatisch van de server verwijderd.

De transfer vindt versleuteld plaats.

[← Terug](#) [Transactie starten >](#)

**Cryptshare**

4.1.2.0 licentie van Regionale Uitvoeringsdienst Noord Holland Noord  
2018 befine Solutions AG

Klik op “Transactie starten”

## Bestanden worden geladen

De door u geselecteerde bestanden worden nu naar de Cryptshare-server geüpload. De geadresseerden ontvangen bericht.

100%

resterende tijd : 00:00:00 - snelheid : 9MB/s

Presentatie Cryptshare.pptx

← Transactie Annuleren



4.1.2.0 licentie van Regionale Uitvoeringsdienst Noord Holland Noord

2018 befine Solutions AG

*Er wordt een melding weergegeven met de status en bijlagen van de transactie*



De transactie is voltooid. Dit is een samenvatting van de transactie. Alle bestandsnamen en opties die u hebt geselecteerd worden in dit scherm weergegeven.

### Bestanden

Presentatie Cryptshare.pptx

### Geadresseerden

ict@rudhnn.nl

### Opties transactie

Tracking-ID	20181128-163158-IPIOQ8H4
Vervaldatum	08-12-2018
Taal voor de ontvangers	Nederlands
Bestandsnamen weergeven	De bestandsnamen van de verzonden bestanden worden vermeld in de kennisgevingsemails.
Downloadbevestiging	U ontvangt bericht wanneer de ontvanger de bestanden van deze transactie heeft gedownload.
Zenderbevestiging	Een kennisgevingsmail met de transactiegegevens is verzonden naar 'arianpot@gmail.com'.

Nieuwe transactie starten >

*Indien u de eerste optie "Stuur mij een bevestigingsmail over deze upload" had aangevinkt, ontvangt u een mail ter bevestiging.*